

定位柱·光滑，無環 EH 22080.

產品描述

適用於定位、供壓或頂舉。



材質


- 本體
- 不鏽鋼 1.4305
- 珠子
- 不鏽鋼，硬化
- 彈簧
- 不銹鋼

組裝

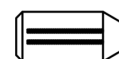
用在定位、供壓或提舉。
溫度範圍最高至 250°C 。
定位孔必須可以適用在各種個別的例子。我們建議使用 F_8 配合公差尺寸在接合連結， H_9 在皺褶連結

特性

標準彈簧荷重: 無標示
強化彈簧荷重: 以兩條線標示



Standard spring load



Heavy spring load

更多資訊

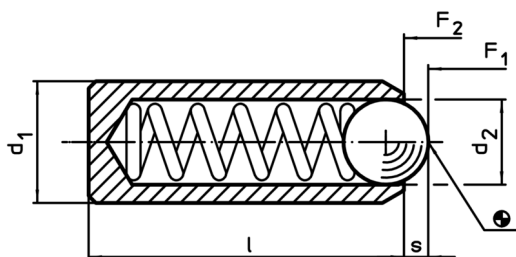
注意事項

特殊的樣式歡迎洽詢。
定位柱經過特別測試，以得知其彈簧的範圍和作用。

參考

索引阻力的計算，細節請參考本章節的起始。

圖面



訂單資訊

d ₁ ±0,04	尺寸		行程 s [mm]	彈簧荷重 ¹⁾		max. [°C]	定位孔 接頭連接 F8 / 壓配 H9 [mm]	[g]	品號
	d ₂ [mm]	l [mm]		F ₁ ~ [N]	F ₂ ~ [N]				
不銹鋼，標準彈簧荷重									
2,0	1,0	3,5	0,30	0,8	1,5	250	2,0	0,1	22080.0306
2,5	1,5	5,0	0,40	2,8	4,7	250	2,5	0,2	22080.0308
3,0	2,0	7,0	0,65	4,5	7,5	250	3,0	0,4	22080.0310
3,5	2,5	9,0	0,80	8,5	14,0	250	3,5	0,6	22080.0312
4,0	3,0	11,0	0,90	8,0	14,0	250	4,0	0,8	22080.0315
4,5	3,2	12,0	0,95	9,5	16,5	250	4,5	1,1	22080.0317
5,0	3,5	13,0	1,00	11,0	18,0	250	5,0	1,5	22080.0320
5,5	4,0	14,0	1,20	15,5	25,0	250	5,5	1,9	22080.0322
6,0	4,5	15,0	1,50	18,0	31,0	250	6,0	2,3	22080.0325
8,0	6,0	18,0	2,00	24,0	45,0	250	8,0	5,0	22080.0327
10,0	8,0	20,0	2,50	26,0	49,0	250	10,0	8,3	22080.0330
12,0	10,0	22,0	3,50	41,0	86,0	250	12,0	12,0	22080.0332

¹⁾ 統計平均值

d ₁ ±0,04	尺寸		行程 s [mm]	彈簧荷重 ¹⁾		max. [°C]	定位孔 接頭連接 F8 / 壓配 H9 [mm]	[g]	品號
	d ₂ [mm]	l		F ₁ ~ [N]	F ₂ ~ [N]				
不鏽鋼，增加 彈簧荷重									
2,0	1,0	3,5	0,30	1,3	2,2	250	2,0	0,1	22080.0356
2,5	1,5	5,0	2,50	4,7	7,1	250	2,5	0,2	22080.0358
3,0	2,0	7,0	0,65	7,8	11,6	250	3,0	0,4	22080.0360
3,5	2,5	9,0	0,80	12,0	18,0	250	3,5	0,6	22080.0362
4,0	3,0	11,0	0,90	15,0	22,0	250	4,0	0,8	22080.0365
4,5	3,2	12,0	0,95	18,7	25,1	250	4,5	1,1	22080.0367
5,0	3,5	13,0	1,00	19,3	26,6	250	5,0	1,5	22080.0370
5,5	4,0	14,0	1,20	25,1	39,2	250	5,5	1,9	22080.0372
6,0	4,5	15,0	1,50	36,0	60,5	250	6,0	2,3	22080.0375
8,0	6,0	18,0	2,00	57,0	103,5	250	8,0	5,0	22080.0377
10,0	8,0	20,0	2,50	61,0	110,0	250	10,0	8,3	22080.0380
12,0	10,0	22,0	3,50	68,0	143,0	250	12,0	12,0	22080.0382

¹⁾ 統計平均值

應用範例

